

# ZWEIFLÜGLIG TOR

## Bestellformular

Auftragsnummer

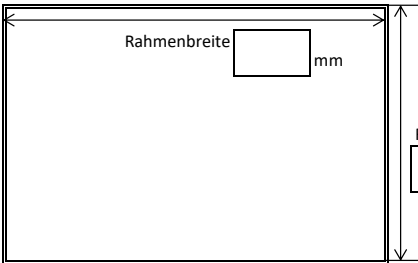
Stückzahl

Lieferwoche

DE

Alles ist bestimmt bei INNENANSICHT

### Bestellung aufgrund der Rahmenaußenmaße



### Ausführung der Profile

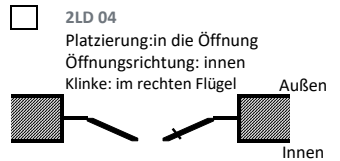
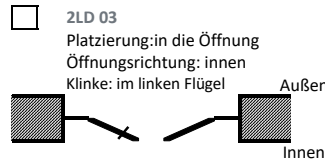
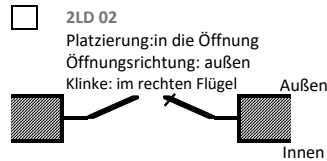
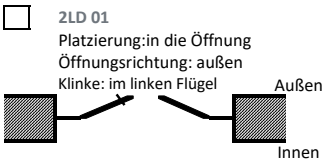
- 60mm, mit thermischer Trennung
- 45mm, ohne thermische Trennung

### Torflügelsymmetrie

- Ja, Torflügel haben gl. Breite
- Nein, Torfl. haben versch. Breite  
Breite des linken Flügels  mm
- Die Breite des rechten Flügels wird von TOORS kalkuliert.

### Platzierung:

- in die Öffnung
- hinter die Öffnung (nur für 45mm, ohne thermische Trennung)



### Typ der Klinke

- 2LDKL 01 Klinke/Klinke, Schild, Standardschloss
- 2LDKL 02 Knauf/Klinke, Schild, Standardschloss
- 2LDKL 05 Klinke/Klinke, Schild, Panikschloss
- 2LDKL 06 Knauf/Klinke, Schild, Panikschloss
- 2LDKL 13 Klinke/Panikbeschlag—Stange, Schild
- 2LDKL 14 Knauf/Panikbeschlag—Stange, Schild
- 2LDKL 15 Klinke/Klinke, Schild, 3-fachschloss
- 2LDKL 16 Knauf/Klinke, Schild, 3-fachschloss

### Fixierung des Gehflügels

- Ohne Fixierung (Standard)
- Feststellfuß - ausziehbar 180mm
- Feststellfuß - aufklappbar 400mm

### Fixierung des Standflügels

- Treibriegel oben + unten (Standard bis 2250)
- Falztreibriegel (Standard ab 2251mm)

### Elektrische Türöffner

- Ja  
nur für 2LDKL02, 2LDKL05

### Türschließer

- Ja, mit Leiste

### Methode der Verankerung

- Befestigungswinkel (Standard)
- Durch den Rahmen

### Lamelle stucco

- 671; 9002/9010
- 672; 9010/9010
- 684; 9005/9010
- 673; 9006/9010
- 694; 9007/9010
- 754; 1021/9010
- 675; 3000/9010
- 676; 5010/9010
- 677; 6009/9010
- 679; 8014/9010
- 678; 7016/9010
- 533; 9010/9002
- 531; 9002/9002
- 532; 9006/9002
- 536; 9007/9002
- 534; 7016/9002
- 535; 5010/9002
- 538; 8014/9002
- 540; 7021/9002

### Lamelle glatt

- 695; Nuss/9010
- 688; Eiche Golden/9010

### Ohne Sicke woodgrain

- 669; 9016/9010

### Ohne Sicke stucco

- 699; 9010/9010

### Ohne Sicke glatt

- 667; 9016/9010
- 680; DB 703/9010
- 668; 7016/9010

### Mittelsicke Woodgrain

- 660; 9016/9010
- 661; 7016/9010
- 662; 9005/9010

### Mittelsicke Glatt

- 663; 9016/9010
- 665; Eiche Golden/9010
- 666; Eiche Dunkel/9010

### Lamelle Woodgrain

- 664; 9016/9010

### V-Profil glatt

- 687; 9006/9010
- 682; 7016/9010
- 539; 9006/9002

### Fenster

Sektion

Typ der Fenster

### Alu-Rahmen Sektion

Sektion

Verglasungstyp

### Lackierung der Alu-Sektion

- RAL  NCS

- Außenlackierung
- Innenlackierung

Farbton (Kode)

### Lackierung der Paneele

- RAL  NCS

- Außenlackierung
- Innenlackierung

Farbton (Kode)

### Lackierung der Rahmen- und Flügelprofile

- RAL  NCS

- Außenlackierung
- Innenlackierung

Farbton (Kode)

- Lackierung der Bänder (ist nur bei Rahmenlackierung der Bänderseite möglich)
- Lackierung der Alu-Leisten (ist nur bei Innen-Rahmenlackierung möglich)

### Bemerkungen